



# PRESTAÇÃO DE CONTAS 3º Quadrimestre de 2024



# - PRESTAÇÃO DE CONTAS - - 3º QUADRIMESTRE DE 2024

Atendendo a Lei Complementar nº. 141 de 13/01/2.012  
**caput. e § 5º do Art. 36:**

“O gestor do SUS em cada ente da Federação elaborará relatório detalhado referente ao quadrimestre anterior (...) até o final dos meses de maio, setembro e fevereiro, em audiência pública na Casa Legislativa do respectivo ente da Federação.”

**AUDIÊNCIA PÚBLICA - CÂMARA MUNICIPAL DE FRANCA  
EM 28/02/2025**

## COMPOSIÇÃO DA REDE PRÓPRIA

- 19 Unidade Básica de Saúde
- 14 Estratégia de Saúde da Família
- 45 Equipe de Atenção Primária
- 01 Equipe de Atenção Primária Prisional
- 01 Equipe de Consultório na Rua
- 01 Equipe Multidisciplinar de Atenção Domiciliar
- 01 Equipe Multidisciplinar de Apoio
- 02 Emulti ampliada
- 03 Emulti estratégica
- 33 Equipe de Saúde Bucal
- 02 Pronto Socorros
- 02 UPA´s
- 02 Ambulatórios de Saúde Mental
- 02 CAPS´s
- 10 Residências Terapêuticas
- 01 Centro de Referência em Saúde do Trabalhador
- 01 Núcleo de Gestão Assistencial – NGA
- 01 Laboratório de Análises Clínicas

## Continuação

- 01 Centro de Diagnóstico e Imagem
- 02 Odontomóveis
- 01 Serviço de Reabilitação Auditiva
- 01 Central de Regulação Médicas das Urgências (Samu)
- 01 Centro Especializado em Oftalmologia
- 01 Casa do Diabético
- 01 Centro de Imunização
- 01 Ambulatório de Gestante de Alto Risco
- 01 Ambulatório de Criança de Alto Risco
- 01 Centro de Saúde I
- 01 Ambulatório de Tuberculose
- 01 Ambulatório de Hanseníase
- 01 Ambulatório de Renais Crônicos
- 01 Centro de Convivência do Idoso
- 01 Ambulatório de DST/AIDS
- Vigilância Sanitária
- Vigilância Ambiental
- Vigilância Epidemiológica
- Farmácia de Manipulação



# GESTÃO FINANCEIRA

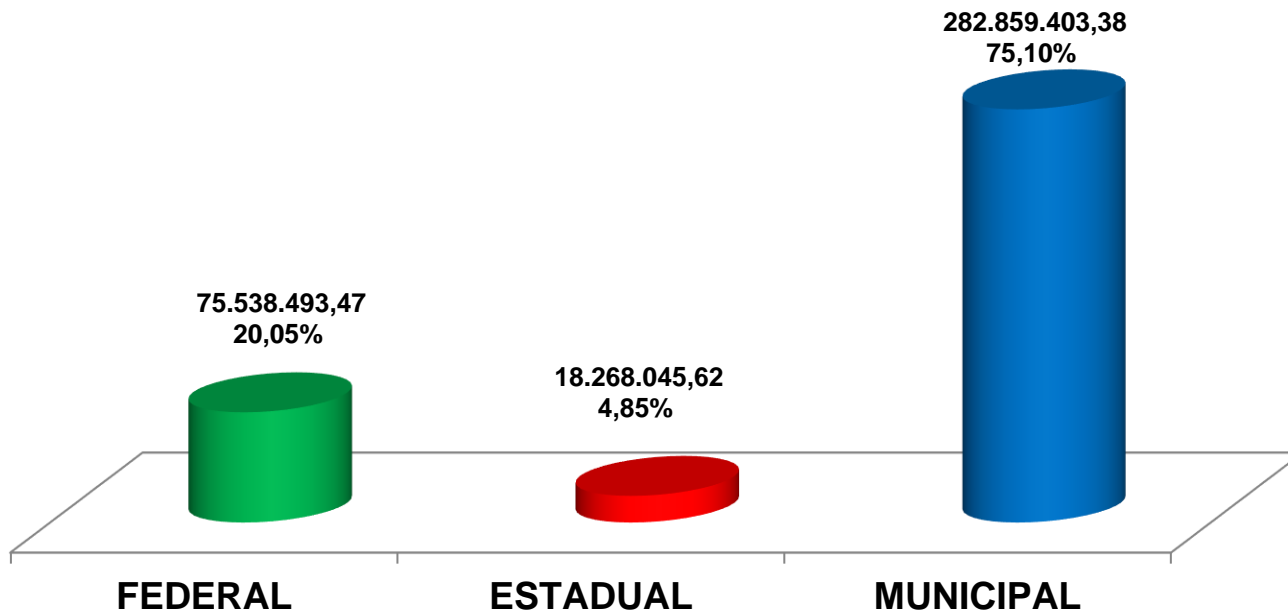
# RECEITAS

3º Quadrimestre 2024

RECEITAS RECEBIDAS NO PERÍODO - JAN A DEZ/2024						
Federal	1º Quadrim.	2º Quadrim.	3º Quadrim.	Total	%	
ATENÇÃO BÁSICA	6.921.716,95	6.865.663,72	6.723.886,17	20.511.266,84	27,15%	20,05%
ATENÇÃO DE MÉDIA E ALTA COMPLEXIDADE	14.723.012,47	13.432.435,80	12.994.525,42	41.149.973,69	54,48%	
ASSISTÊNCIA FARMACÊUTICA	1.189.063,08	694.601,08	1.484.310,64	3.367.974,80	4,46%	
VIGILÂNCIA EM SAÚDE	2.806.957,55	1.402.986,40	1.844.249,00	6.054.192,95	8,01%	
GESTÃO DO SUS	1.316.527,10	1.786.607,34	1.351.950,75	4.455.085,19	5,90%	
<b>Sub-total</b>	<b>26.957.277,15</b>	<b>24.182.294,34</b>	<b>24.398.921,98</b>	<b>75.538.493,47</b>	<b>100,00%</b>	
<b>Estadual</b>						
IGM SUS PAULISTA	1.075.617,00	2.968.702,92	0,00	4.044.319,92	22,14%	4,85%
EQUIPE CDP - CENTRO DETENÇÃO PROVISÓRIA	126.000,00	126.000,00	126.000,00	378.000,00	2,07%	
DOSE CERTA-INSUMOS DE GLICEMIA	416.760,68	208.380,34	208.380,34	833.521,36	4,56%	
CIRURGIAS ELETIVAS	70.454,40	1.000.000,00	2.000.000,00	3.070.454,40	16,81%	
TABELA SUS PAULISTA	570.595,71	1.145.792,87	1.200.411,73	2.916.800,31	15,97%	
VIGILANCIA SAÚDE - ARBOVIROSES E REPELENTES	581.291,63	-	-	581.291,63	3,18%	
EMENDAS/EQUIPAMENTOS/REVITALIZAÇÃO	1.480.000,00	4.683.658,00	280.000,00	6.443.658,00	35,27%	
<b>Sub-total</b>	<b>4.320.719,42</b>	<b>10.132.534,13</b>	<b>3.814.792,07</b>	<b>18.268.045,62</b>	<b>100,00%</b>	
<b>Municipal</b>	<b>102.836.660,17</b>	<b>76.151.695,46</b>	<b>103.871.047,75</b>	<b>282.859.403,38</b>		<b>75,10%</b>
<b>TOTAL</b>	<b>134.114.656,74</b>	<b>110.466.523,93</b>	<b>132.084.761,80</b>	<b>376.665.942,47</b>		<b>100%</b>
TOTAL 2023 NOS PERÍODO	104.303.971,30	94.169.957,55	180.295.801,13	378.769.729,98		

# Receitas Recebidas no Período – Jan. a Dez./2024

## Total: R\$ 376.665.942,47



# **DESPESAS COM AÇÕES E SERVIÇOS PÚBLICOS DE SAÚDE**

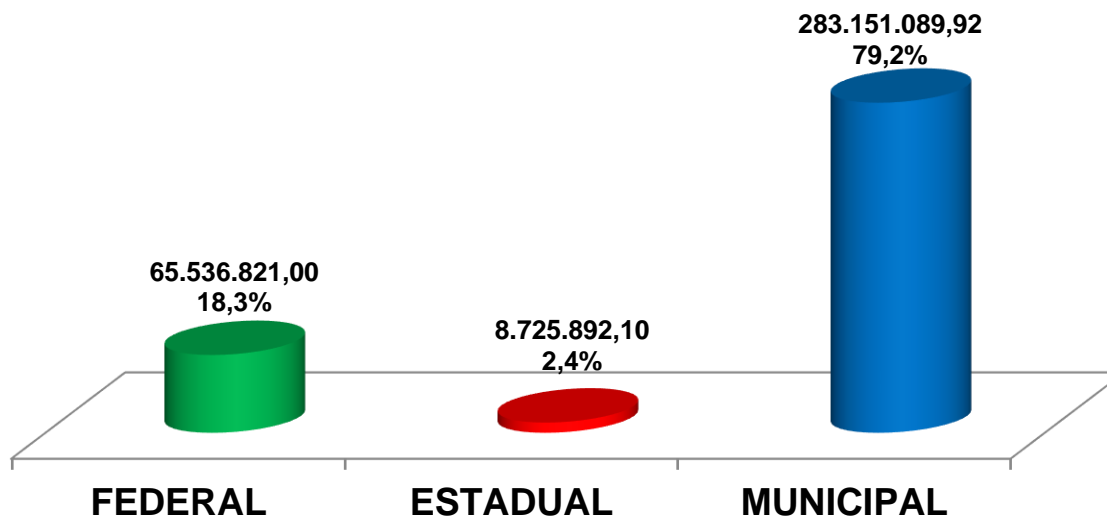
3º Quadrimestre 2024

**DESPESAS POR FONTE E SUB-FUNÇÃO - Jan. a Dez./2024**

Fonte de Recurso/Sub-função	Valores Liquidados			
	1º quad.	2º quad.	3º quad.	Total
<b>01 Recurso Próprio</b>				
10301 ATENÇÃO BÁSICA	29.818.657,77	32.044.896,82	36.646.678,29	98.510.232,88
10302 ASSISTENCIA MEDICA E AMBULATORIAL	47.784.500,98	53.215.620,01	58.903.301,93	159.903.422,92
10303 SUPORTE PROFILÁTICO E TERAPÊUTICO	2.782.859,44	2.266.966,83	1.672.099,29	6.721.925,56
10304 VIGILANCIA SANITÁRIA	3.016.653,64	2.832.337,04	3.427.018,42	9.276.009,10
EMENDAS IMPOSITIVAS	673.743,00	4.196.820,19	3.868.936,27	8.739.499,46
<b>Total</b>	<b>84.076.414,83</b>	<b>94.556.640,89</b>	<b>104.518.034,20</b>	<b>283.151.089,92</b>
<b>02 Estadual</b>				
10301 ATENÇÃO BÁSICA	1.111.531,94	1.619.803,53	2.033.133,61	4.764.469,08
10302 ASSISTENCIA MEDICA E AMBULATORIAL	300.601,73	1.399.981,59	1.111.943,16	2.812.526,48
10303 SUPORTE PROFILÁTICO E TERAPÊUTICO	185.100,85	378.420,31	45.176,20	608.697,36
10305 VIGILÂNCIA EPIDEMIOLÓGICA	-	538.393,78	1.805,40	540.199,18
<b>Total</b>	<b>1.597.234,52</b>	<b>3.936.599,21</b>	<b>3.192.058,37</b>	<b>8.725.892,10</b>
<b>05 Federal</b>				
10301 ATENÇÃO BÁSICA	2.895.178,58	6.131.029,60	6.027.198,15	15.053.406,33
10302 ASSISTENCIA MEDICA E AMBULATORIAL	12.694.336,16	13.040.062,99	13.723.106,34	39.457.505,49
10303 SUPORTE PROFILÁTICO E TERAPÊUTICO	989.745,35	1.041.087,34	350.056,30	2.380.888,99
10304 VIGILANCIA SANITÁRIA	207.110,40	70.713,11	184.829,27	462.652,78
10305 VIGILÂNCIA EPIDEMIOLÓGICA	1.406.889,16	952.658,51	1.478.440,37	3.837.988,04
10306 ALIMENTAÇÃO E NUTRIÇÃO	1.351.866,34	1.328.867,53	1.663.645,50	4.344.379,37
<b>Total</b>	<b>19.545.125,99</b>	<b>22.564.419,08</b>	<b>23.427.275,93</b>	<b>65.536.821,00</b>
<b>Total geral</b>	<b>105.218.775,34</b>	<b>121.057.659,18</b>	<b>131.137.368,50</b>	<b>357.413.803,02</b>
<b>Total 2023 no Período</b>	<b>90.382.623,17</b>	<b>116.045.354,46</b>	<b>115.088.046,71</b>	<b>321.516.024,34</b>

## Despesas por Fonte de Recurso - Liquidadas – Jan. a Dez./2024

### Total: R\$ 357.413.803,02

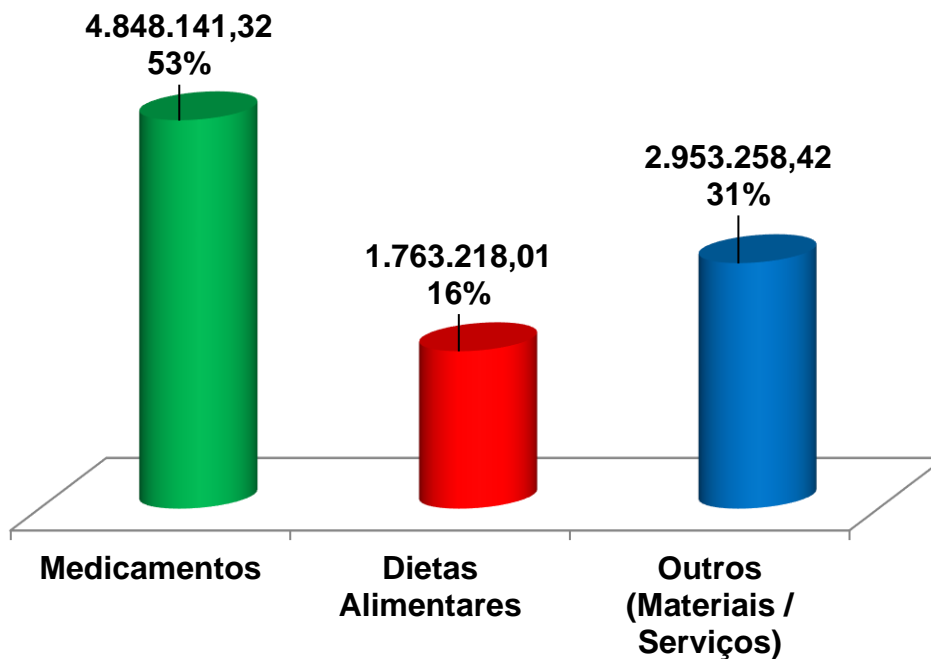


## Despesas com Ações Judiciais no Período – Jan. a Dez./2024

Itens	Valores Liquidados			Total
	1º quad.	2º quad.	3º quad.	
Medicamentos	1.159.825,63	1.622.527,70	2.065.787,99	4.848.141,32
Dietas Alimentares	457.930,49	669.249,54	636.037,98	1.763.218,01
Outros (Materiais / Serviços)	619.841,62	1.138.268,32	1.195.148,48	2.953.258,42
<b>Total</b>	<b>2.237.597,74</b>	<b>3.430.045,56</b>	<b>3.896.974,45</b>	<b>9.564.617,75</b>

## Despesas com Ações Judiciais no Período – Jan. a Dez./2024

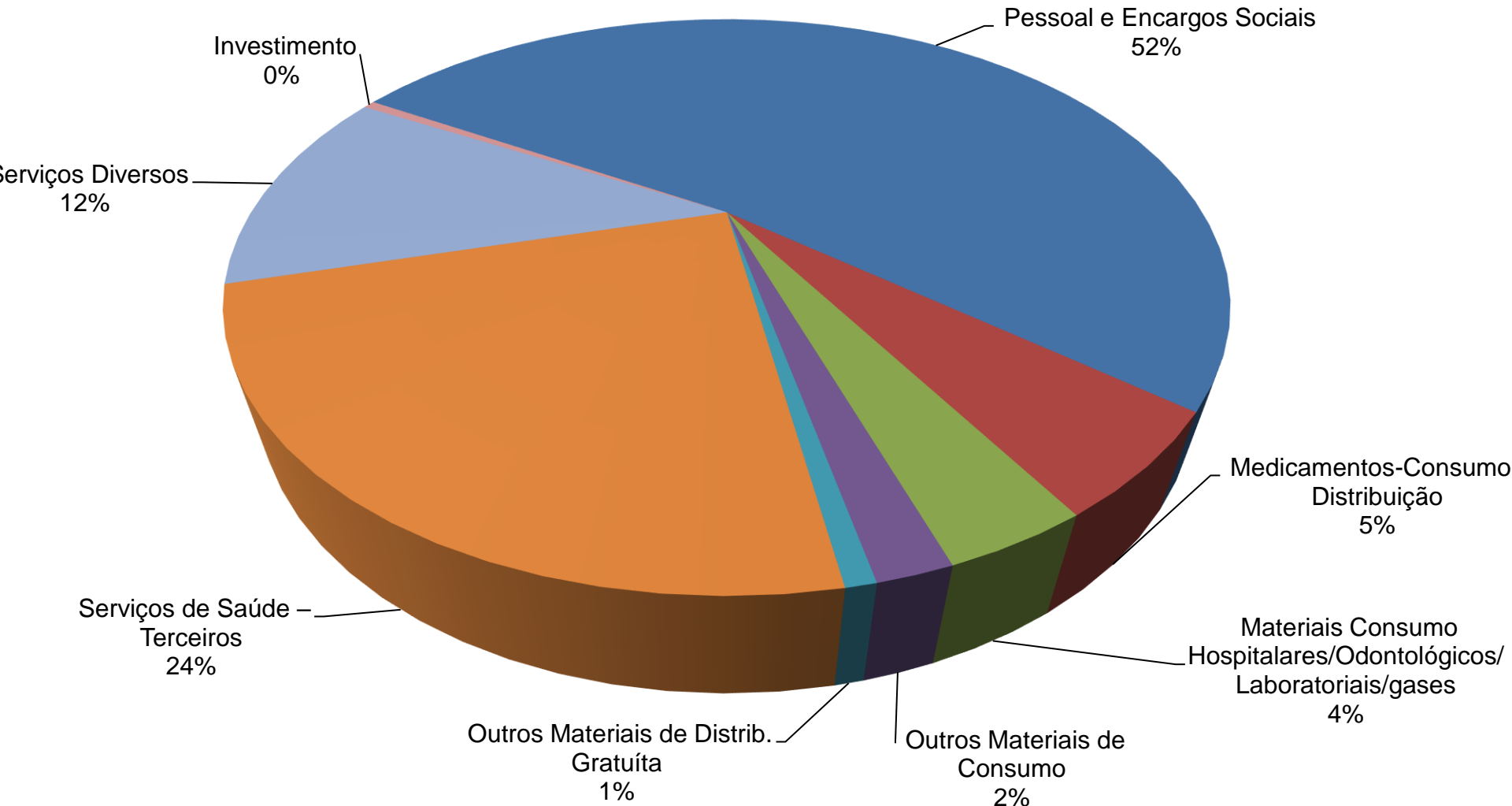
### Total: R\$ 9.564.617,75



## CONSOLIDAÇÃO DAS DESPESAS POR ESPECIFICAÇÃO – Jan. a Dez./2024

Especificação da Despesa	1º Quadrim.	2º Quadrim.	3º Quadrim.	Total Liquidado
Pessoal e Encargos Sociais	59.464.105,72	58.878.634,37	70.635.219,25	188.977.959,34
Medicamentos-Consumo e Distribuição	5.136.776,42	7.298.051,11	6.608.949,99	19.043.777,52
Materiais Consumo Hospitalares/Odontológicos/Laboratoriais/gases	3.197.033,65	4.897.044,78	3.659.165,79	11.753.244,22
Outros Materiais de Consumo	1.816.656,29	2.406.209,23	1.970.408,18	6.193.273,70
Outros Materiais de Distrib. Gratuita	1.365.986,29	321.026,51	829.349,97	2.516.362,77
Serviços de Saúde – Terceiros	21.554.952,05	31.771.379,38	30.984.415,94	84.310.747,37
Serviços Diversos	12.403.898,32	14.692.545,28	16.291.230,42	43.387.674,02
Investimento	279.366,60	792.768,52	158.628,96	1.230.764,08
<b>Total</b>	<b>105.218.775,34</b>	<b>121.057.659,18</b>	<b>131.137.368,50</b>	<b>357.413.803,02</b>

# DESPESAS POR ESPECIFICAÇÃO NO PERÍODO – Jan. a Dez./2024



- **OBRAS E REVITALIZAÇÕES  
DE UNIDADES DE SAÚDE**



<b>CONSTRUÇÕES FINALIZADAS</b>			
<b>UNIDADES BÁSICAS DE SAÚDE</b>	<b>VALOR INICIAL</b>	<b>ADITIVO</b>	<b>VALOR FINAL</b>
UBS JD. PARATY	2.403.826,75	116.786,45	2.520.613,20
Unidade inaugurada em 16/04/2024			
<b>UNIDADES BÁSICAS DE SAÚDE</b>	<b>VALOR INICIAL</b>	<b>ADITIVO</b>	<b>VALOR FINAL</b>
UBS RESID. SÃO DOMINGOS	2.464.948,19	72.496,64	2.537.444,83
Unidade inaugurada em 03/06/2024			
<b>UNIDADES BÁSICAS DE SAÚDE</b>	<b>VALOR INICIAL</b>	<b>ADITIVO</b>	<b>VALOR FINAL</b>
UBS CITY PETRÓPOLIS	2.281.278,62	104.412,44	2.385.691,06
Unidade inaugurada em 20/06/2024			
<b>TOTAL ATENÇÃO BÁSICA</b>			<b>7.443.749,09</b>
<b>CONSTRUÇÕES EM ANDAMENTO</b>			
<b>UNIDADE</b>	<b>EMPENHADO 2023</b>	<b>EMPENHADO 2024</b>	<b>TOTAL OBRA</b>
NGA-16	19.515.165,77	13.006.939,38	<b>32.522.105,15</b>
Previsão de término das obras em Dez/2025			
<b>TOTAL DAS OBRAS</b>			<b>39.965.854,24</b>



**REVITALIZAÇÕES DE UNIDADES REALIZADAS**

UBS SÃO SEBASTIÃO	mar/23
UBS AEROPORTO III	abr/23
UBS ESTAÇÃO	mai/23
CENTRO OFTALMOLOGICO	mai/23
CASA DO DIABETICO	mai/23
UBS LEPORACE	jun/23
UBS GUANABARA	jul/23
UBS PAULISTA	set/23
UBS JD. PROGRESSO	out/23
UBS ANGELA ROSA	nov/23
UBS PAULISTANO	dez/23
SAMU	dez/23
UPA AEROPORTO I	dez/23
UBS BRASILANDIA	fev/24
UBS AEROPORTO I	fev/24
UBS SANTA TEREZINHA	mai/24
UBS PLANALTO	mai/24
UBS JD. LUIZA	set/24
UBS SANTA CLARA	out/24
CDI	nov/24



### Comparativo Orçamento Inicial Anual - Saúde ( em R\$)

FONTE	2022	2023	2024
RECURSO PRÓPRIO	207.064.398,97	277.480.900,00	309.521.505,85
RECURSO FEDERAL	56.722.206,09	65.088.230,00	73.056.230,00
RECURSO ESTADUAL	4.831.000,00	4.750.000,00	6.725.000,00
<b>TOTAL DOS RECURSOS</b>	<b>268.617.605,06</b>	<b>347.319.130,00</b>	<b>389.302.735,85</b>

FONTE	%		
TOTAL PRÓPRIO	77,09%	79,89%	79,51%
TOTAL VINCULADO	22,91%	20,11%	20,49%

# Percentual de Receita Própria Aplicada em Saúde

Conforme a LC 141/2012

## 3º quadrimestre de 2024

# 32,50%

*Base empenhada - percentual apurado pelo setor de contabilidade*

Comparação da Aplicação em Ações e Serviços Públicos de Saúde			
Exercício	2022	2023	2024
Aplicação Final- Empenhada	31,53%	36,25%	32,50%

# FARMÁCIAS

## Número de Atendimentos Realizadas no Período – Jan a Dez/2024

DEPARTAMENTO	1º QUAD.	2º QUAD.	3º QUAD.	TOTAL
TOTAL ESPECIALIDADES	61.599	64.832	62.115	188.546
TOTAL ATENÇÃO PRIMÁRIA	115.406	112.848	107.909	336.163
TOTAL URGÊNCIA E EMERGÊNCIA	100.652	103.491	92.854	296.997
<b>TOTAL</b>	<b>277.657</b>	<b>281.171</b>	<b>262.878</b>	<b>821.706</b>

# ATENÇÃO PRIMÁRIA

## Produção

## ATENDIMENTOS REALIZADOS NAS UNIDADES DE ATENÇÃO PRIMÁRIA

Profissionais	1º Quad.	2º Quad.	3º Quad.
Médico Clínico	125.159	149.859	146.355
Médico Pediatra	34.487	34.600	28.110
Médico G/O	16.579	18.017	20.247
Fonoaudiologia	3.589	3.915	4.317
Psicologia	5.841	7.356	6.947
Cirurgião Dentista	24.964	44.017	39.454
Enfermeiro	17.891	17.444	16.614
Técnico de Enfermagem	85.783	129.492	118.877
Auxiliar de Enfermagem	20.810	20.625	16.297
Técnico em Saúde Bucal	20	97	88
Assistente Social	7.123	7.493	8.694
Médico E.S.F	36.536	39.593	39.957
Enfermeira E.S.F	5.921	4.760	4.264
Técnico Enfermagem E.S.F	10.999	10.337	11.402
Auxiliar de Enfermagem E.S.F	0	981	1.148
<b>Total</b>	<b>395.702</b>	<b>488.586</b>	<b>462.683</b>

# ESPECIALIDADES

## PRODUÇÃO

## ATENDIMENTOS REALIZADOS NAS UNIDADES ESPECIALIZADAS

	1º Quad.	2º Quad.	3º Quad
Medico infectologista	1.660	1.860	2.141
Medico nefrologista	1.100	821	957
Medico neurologista	6.553	6.690	6.207
Medico angiologista	5.226	5.240	5.473
Medico cardiologista	10.477	17.097	22.650
Medico oncologista clinico	1.170	1.025	903
Medico pediatra	1.230	1.318	930
Medico clinico	8.148	11.152	10.397
Medico pneumologista	2.788	3.751	5.067
Medico psiquiatra	3.800	3.377	4.089
Medico dermatologista	1.769	1.584	2.485

## Continuação

	1º Quad.	2º Quad.	3º Quad
Medico cirurgião pediátrico	822	233	623
Medico cirurgião plástico	320	134	207
Medico cirurgião torácico	5	9	11
Medico ginecologista e obstetra	4.508	5.041	4.937
Medico mastologista	501	620	717
Medico oftalmologista	71.860	69.161	64.330
Medico ortopedista e traumatologista	6.121	5.816	57.404
Medico otorrinolaringologista	4.617	4.157	4.507
Medico coloproctologista	1.049	809	1.140
Medico urologista	1.708	3.180	3.500
Medico em endoscopia	590	559	758

## Continuação

	1º Quad.	2º Quad.	3º Quad
Medico reumatologista	1.599	861	729
Medico do trabalho	54	1	0
Medico endocrinologista e metabologista	1.669	2.130	3.059
Medico fisiatra	583	464	403
Medico gastroenterologista	2.790	2.075	2.664
Medico geriatra	1.448	320	911
Medico hematologista	393	440	530
Medico homeopata	546	467	436
Medico cirurgião cardiovascular	180	288	224
Medico cirurgião de cabeça e pescoço	481	379	668
Medico cirurgião geral	1.593	832	1.983
Medico neurocirurgião	0	0	21

## Continuação

	1º Quad.	2º Quad.	3º Quad
Cirurgião dentista - clinico geral	4.140	12.563	8.129
Enfermeiro	10.669	16.737	11.712
Fisioterapeuta geral	6.012	5.784	6.064
Nutricionista	200	319	273
Fonoaudiologo geral	7.421	9.115	4.312
Terapeuta ocupacional	1.321	2.224	4.106
Pedagogo	355	473	478
Psicologo clinico	9.845	12.699	8.897
Assistente social	3.770	5.155	7.882
Técnico de enfermagem	26.805	32.619	29.054
Auxiliar de enfermagem	1.025	455	360
<b>Total</b>	<b>219.191</b>	<b>250.034</b>	<b>288.984</b>

## NEFROLOGIA

### TERAPIA RENAL SUBSTITUTIVA – DAVITA

	1º Quad.	2º Quad.	3º Quad
Sessões de hemodiálise/DPA/DPAC	9.648	9.701	10.181
Pacientes acompanhados	201	197	222

## REABILITAÇÃO E FISIOTERAPIA

	1º Quad.	2º Quad.	3º Quad
ATENDIMENTO / ACOMPANHAMENTO DE PACIENTE EM REABILITACAO DO DESENVOLVIMENTO NEUROPSICOMOTOR	2.510	3.377	3.284
ATENDIMENTO/ACOMPANHAMENTO INTENSIVO DE PACIENTE EM REABILITACAO FISICA (1 TURNO PACIENTE-DIA - 15	3.150	2.957	2.951
ATENDIMENTO FISIOTERAPEUTICO NAS ALTERACOES MOTORAS	257	239	256
<b>Total</b>	<b>5.917</b>	<b>6.573</b>	<b>6.491</b>

# REDE DE ATENÇÃO PSICOSSOCIAL

## CAPS RENASCER

PROCEDIMENTOS	1º Quad.	2º Quad.	3º Quad.
ACOLHIMENTO NOTURNO DE PACIENTE EM CENTRO DE ATENÇÃO PSICOSSOCIAL	1.935	2.099	1.746
ACOLHIMENTO EM TERCEIRO TURNO DE PACIENTE EM CENTRO DE ATENÇÃO PSICOSSOCIAL	1.467	1.690	2.047
ACOMPANHAMENTO DE PACIENTE EM SAUDE MENTAL (RESIDENCIA TERAPEUTICA)	0	0	0
ACOLHIMENTO DIURNO DE PACIENTE EM CENTRO DE ATENÇÃO PSICOSSOCIAL	11.286	10.628	10.398
ATENDIMENTO INDIVIDUAL DE PACIENTE EM CENTRO DE ATENÇÃO PSICOSSOCIAL	1.940	1.880	1.711
ATENDIMENTO EM GRUPO DE PACIENTE EM CENTRO DE ATENÇÃO PSICOSSOCIAL	770	772	631
ATENDIMENTO FAMILIAR EM CENTRO DE ATENÇÃO PSICOSSOCIAL	209	264	123
ACOLHIMENTO INICIAL	245	189	215
ATENDIMENTO DOMICILIAR PARA PACIENTES DE CENTRO DE ATENÇÃO PSICOSSOCIAL E/OU FAMILIARES	693	652	929
OFICINAS EDUCAÇÃO FISICA	1.335	1.445	1.369
PRÁTICAS EXPRESSIVAS E COMUNICATIVAS EM CENTRO DE ATENÇÃO PSICOSSOCIAL	7.772	7.448	7.413
ATENÇÃO ÀS SITUAÇÕES DE CRISE	08	13	24
AÇÕES DE REABILITAÇÃO PSICOSSOCIAL	113	114	82
PROMOÇÃO DE CONTRATUALIDADE NO TERRITÓRIO	04	37	15
<b>Total</b>	<b>27.777</b>	<b>27.231</b>	<b>26.703</b>

## CAPS FLORESCER

PROCEDIMENTOS	1º Quad.	2º Quad.	3º Quad.
ACOLHIMENTO NOTURNO DE PACIENTE EM CENTRO DE ATENÇÃO PSICOSSOCIAL	1.027	1.797	1.069
ACOLHIMENTO EM TERCEIRO TURNO DE PACIENTE EM CENTRO DE ATENÇÃO PSICOSSOCIAL	543	994	607
ACOMPANHAMENTO DE PACIENTE EM SAUDE MENTAL (RESIDENCIA TERAPEUTICA)	254	359	261
ACOLHIMENTO DIURNO DE PACIENTE EM CENTRO DE ATENÇÃO PSICOSSOCIAL	3.882	4.546	4.009
ATENDIMENTO INDIVIDUAL DE PACIENTE EM CENTRO DE ATENÇÃO PSICOSSOCIAL	2.135	1.439	2.211
ATENDIMENTO EM GRUPO DE PACIENTE EM CENTRO DE ATENÇÃO PSICOSSOCIAL	2.178	2.454	2.309
ATENDIMENTO FAMILIAR EM CENTRO DE ATENÇÃO PSICOSSOCIAL	209	27	188
ATENDIMENTO DOMICILIAR PARA PACIENTES DE CENTRO DE ATENÇÃO PSICOSSOCIAL E/OU FAMILIARES	101	23	89
OFICINAS EDUCAÇÃO FISICA	915	1.122	891
PRÁTICAS EXPRESSIVAS E COMUNICATIVAS EM CENTRO DE ATENÇÃO PSICOSSOCIAL	6.913	8.358	7.237
ATENÇÃO ÀS SITUAÇÕES DE CRISE	333	55	324
AÇÕES DE REABILITAÇÃO PSICOSSOCIAL	168	137	197
PROMOÇÃO DE CONTRATUALIDADE NO TERRITÓRIO	13	2	9
<b>Total</b>	<b>18.671</b>	<b>21.313</b>	<b>19.401</b>

## Comunidades Terapêuticas

	1º Quad.	2º Quad.	3º Quad.
<b><u>DCNovi</u></b>			
- Em acompanhamento	31	29	46
- Casos novos	20	27	48
<b><u>Narev</u></b>			
- Em acompanhamento	30	40	39
- Casos novos	33	25	31

# ESPECIALIDADES

## EXAMES

## EXAMES REALIZADOS

	1º Quad.	2º Quad.	3º Quad.
Ultrassonografia	24.787	33.935	34.368
Radiologia	51.267	59.975	57.798
Tomografia	1.821	1.536	1.689
Mamografia	3.949	3.372	4.135
Ressonância Magnética	550	737	846
Cintilografia	310	224	269
Eletroneuromiograma	0	0	62
Papanicolau	6.200	6.023	6.779
Eletrocardiograma	12.300	14.314	18.617
Eletroencefalograma	730	693	553
Densitometria óssea	199	217	213
Colonoscopia/retossigmoidoscopia	72	7	69
Videolaringoscopia	55	96	106
Endoscopia	330	427	521
Laboratório de análises clínicas	600.098	735.824	675.384

### EXAMES REALIZADOS. continuação

	1º Quad.	2º Quad.	3º Quad.
Audiometria/Imitanciometria/logoaudiometria	1.110	3.745	923
Teste tuberculínico	200	142	118
Baciloscopia	160	277	309
Teste rápido (HIV, Sífilis, Hepatite B e C)	3.964	3.788	4.486
Coleta de exames (CD4 e CV)	1.171	779	1.195
<b>Total</b>	<b>709.273</b>	<b>866.111</b>	<b>808.440</b>

# SERVIÇO DE REMOÇÃO

### Serviço de Remoção Externa

	1º Quad.	2º Quad.	3º Quad.
Pacientes	6.139	6.766	6.496
Acompanhantes	4.004	4.589	4.290
<b>Total</b>	<b>10.143</b>	<b>11.355</b>	<b>10.786</b>

### Serviço de Remoção Interna

	1º Quad.	2º Quad.	3º Quad.
Ambulância	1.566	1.677	1.652
Fisioterapia	1.864	1.808	1.848
Hemodiálise	4.920	5.460	5.232
<b>Total</b>	<b>8.350</b>	<b>8.945</b>	<b>8.732</b>

# VIGILÂNCIAS

## Vigilância Sanitária

	1º Quad.	2º Quad.	3º Quad.
Nº DE INSPEÇÕES SANITÁRIAS	4.050	4.436	4.333
Nº DE COLETAS DE AMOSTRAS	0	4	5
Nº DE ANÁLISES DE PROJETOS REALIZADAS	84	91	65
Nº DE PROJETOS APROVADOS	10	4	6
Nº DE PROCESSOS ADMINISTRATIVOS INSTAURADOS (AUTO DE INFRAÇÃO)	542	497	600
Nº DE DEMANDAS DA OUVIDORIA SUS+SAM+BALCÃO	5.205	6.236	3.500
Nº DE ATIVIDADE EDUCATIVA	100	27	30

## Continuação

	1º Quad.	2º Quad.	3º Quad.
Nº DE VISITAS REALIZADAS PARA O CONTROLE DO AEDES AEGYPTI	64533	32.542	43.000
Nº DE AMOSTRAS IDENTIFICADAS DE ANIMAIS RELEVANTES PARA A SAÚDE PÚBLICA (ARANHAS, CARRAPATOS, SERPENTES, INSETOS, LARVAS, MORCEGOS)* *amostras podem conter de um a dezenas de exemplares	73	11	32
Nº DE VISTORIAS PARA MONITORAMENTO DE ESCORPIÕES EM UNIDADE DE SAÚDE, UNIDADES ESCOLARES E DE LONGA PERMANÊNCIA DE IDOSOS	62	6	12
Nº DE ANIMAIS NECROPSIADOS PARA COLETA DE MATERIAIS ENVIADOS PARA VIGILÂNCIA DE RAIVA E FEBRE AMARELA	08	4	18
Nº DE VISITAS DOMICILIARES PARA OBSERVAÇÃO DE ANIMAIS AGRESSORES	12	23	10
Nº DE VACINAS ANTIRRÁBICAS APLICADAS NA ROTINA	372	360	597

## Vigilância Epidemiológica

	1º Quad.	2º Quad.	3º Quad.
Nº DE DOENÇAS E AGRAVOS DE NOTIFICAÇÃO COMPULSÓRIA NOTIFICADOS E INVESTIGADOS	25.499	10.236	20.181
Nº DE NASCIDOS VIVOS NOTIFICADOS	1.415	1.508	1.433
Nº DE ÓBITOS NOTIFICADOS	665	1.212	1.066
Nº DE REUNIÕES OPERACIONAIS	219	128	208
Nº DE ATIVIDADES EDUCATIVAS	34	27	30
Nº DE IMUNIZAÇÕES	85.000	55.834	42.704
Nº DE DOSES APLICADAS VACINA COVID-19	1.799	4.940	806

## SAÚDE DO TRABALHADOR - CEREST

Gravidade da lesão	1º Quad.	2º Quad.	3º Quad.
Fatal	6	9	2
Grave	64	71	75
Leve	1.356	1.757	1.647
Média	436	537	465
<b>Total</b>	<b>1.862</b>	<b>2.374</b>	<b>2.189</b>

# URGÊNCIA E EMERGÊNCIA

## ATENÇÃO AS URGÊNCIAS E EMERGÊNCIAS

O município de Franca conta com 01 Pronto-Socorro Adulto, 01 Pronto-Socorro Infantil, SAMU e 2 UPA's.



## Atendimentos de Urgência e Emergência Pronto Socorro Adulto/Infantil e UPA's

Atividades	1º Quad.	2º Quad.	3º Quad.
Atendimento médico adulto e infantil	300.006	318.869	282.573
Atendimento de dentista	3.410	3.788	3.997
Enfermeiro	468.139	563.117	458.033
Assistente Social	556	344	310
Psicólogo	170	120	150
Técnico/Auxiliar de Enfermagem	333.900	180.521	201.919
Administração de medicamento	140.819	146.411	137.231
Diagnóstico em laboratório	187.716	158.059	145.618
Eletrocardiograma	6.401	6.600	6.703
Diagnóstico em RX	30.200	33.068	30.960
<b>Total</b>	<b>1.471.317</b>	<b>1.410.987</b>	<b>1.267.494</b>

## Atendimentos de Urgência e Emergência Ginecologia/Obstetrícia e Ortopedia

Atividades	1º Quad.	2º Quad.	3º Quad.
Consulta de ginecologia/obstetrícia	5.426	5.146	5.171
Consulta de ortopedia	8.184	8.735	8.208
<b>Total</b>	<b>13.610</b>	<b>13.881</b>	<b>13.379</b>

## SAMU

<b>Atividades</b>	<b>1º Quad.</b>	<b>2º Quad.</b>	<b>3º Quad.</b>
Número de Ligações 192	16.699	18.557	17.914
Número atendimentos viaturas - USA	1.170	1.299	1.154
Número atendimentos viaturas - USB	3.301	3.796	3.768

# AUDITORIAS

## AUDITORIAS REALIZADAS MENSALMENTE

SERVIÇOS	Finalidade	Conclusão
CLINICA DE MEDICINA NUCLEAR	Verificação de guias de solicitação de exames e laudos	Pagamento de algumas guias e indeferimento de outras
MAGNEMED RESSONANCIA MAGNETICA	Verificação de guias de solicitação de exames e laudos	Pagamento de algumas guias e indeferimento de outras
NIKKEI DIAGNOSTICO POR IMAGEM	Verificação de guias de solicitação de exames e laudos	Pagamento de algumas guias e indeferimento de outras
LEMOUR SAÚDE	Verificação de encaminhamento médico, guias de solicitação de exames e laudos	Pagamento de algumas guias e indeferimento de outras
KAAP	Verificação de encaminhamento médico, guias de solicitação de exames e laudos	Pagamento de algumas guias e indeferimento de outras
ZANOVELLO	Verificação de guias de solicitação de exames e laudos	Pagamento de algumas guias e indeferimento de outras

## AUDITORIAS REALIZADAS MENSALMENTE

SERVIÇOS	Finalidade	Conclusão
LABORATÓRIO DE ANÁLISES CLÍNICAS (Isalab, Dr. Alonso, Labcenter, Laborial, Bioanálises, Central, Labtec e Santa Casa)	Verificação de guias de solicitação de exames e laudos	Pagamento de algumas guias e indeferimento de outras
DR. CARLOS ALEXANDRE	Verificação de guias de solicitação de exames	Pagamentos das guias
UNIFRAN ODONTO	Verificação de guias de solicitação de exames e laudos	Pagamento de algumas guias e indeferimento de outras
CENTRO ESPECIALIZADO REABILITAÇÃO (APAE)	Verificação de Controle de Frequência Individual	Pagamento com indeferimento
DAVITA	Verificação de guias de solicitação de exames e Ficha de Controle de Frequência Individual	Pagamento de algumas guias e indeferimento de outras